Городской экспертно-консультативный совет родительской общественности при Департаменте образования и науки города Москвы

Комиссия по профилактике негативных проявлений среди обучающихся

Галузина Ольга Алексеевна
Заместитель председателя Экспертно-консультативного совета родительской общественности при Департаменте образования и науки города Москвы
+7 (926) 595 42 32, GaluzinaOA@mail.ru

ЭКСПЕРТНО-КОНСУЛЬТАТИВНЫЙ СОВЕТ РОДИТЕЛЬСКОЙ ОБЩЕСТВЕННОСТИ

МОСКОВСКИЙ МЕТРОПОЛИТЕН

Московский метрополитен

Правила поведения и меры безопасности на эскалаторе

ЭКСПЕРТНО-КОНСУЛЬТАТИВНЫЙ СОВЕТ РОДИТЕЛЬСКОЙ ОБЩЕСТВЕННОСТИ

Московский метрополитен

- Вид городского пассажирского транспорта, многие станции которого являются памятниками истории, культуры, архитектуры и охраняются государством.
- Пропускная способность очень большая: до 8 миллионов человек в день.
- Работает с 5.30 по 1.00.
- На каждой станции есть служба безопасности и сотрудник полиции.
- Преступлений в метрополитене в разы меньше, чем на других видах транспорта
- Относиться к зоне повышенной опасности.

Пользуясь Московским метрополитеном, каждый обязан выполнять общепринятые правила поведения и соблюдать технику безопасности!

МОСКОВСКИЙ МЕТРОПОЛИТЕН

ЭКСПЕРТНО-КОНСУЛЬТАТИВНЫЙ СОВЕТ РОДИТЕЛЬСКОЙ ОБЩЕСТВЕННОСТИ

Причины несчастных случаев в метро

- Люди в состоянии алкогольного или наркотического опьянения
- Различные недомогания (сердечный приступ, инсульт, гипертонический кризис, приступ эпилепсии)
- Атмосферные перепады(при спуске на эскалаторе и при поездке в поезде)
- Давка и столпотворение у входа на эскалатор
- Столпотворения во время «час пик»
- Длинные полы одежды, шарфы, шнурки
- Выход за ограничительную линию
- Воздушный поток поезда
- Игры и прослушивание музыки
- Вещи, упавшие на рельсы
- Мусор (банановая кожура, разлитые жидкости)

ЭКСПЕРТНО-КОНСУЛЬТАТИВНЫЙ СОВЕТ РОДИТЕЛЬСКОЙ ОБЩЕСТВЕННОСТИ

Эскалатор. Лестница. Лифт

В Московском метрополитене для входа и выхода пассажиров предусмотрены эскалаторы, лестничные марши и лифты.

ЭКСПЕРТНО-КОНСУЛЬТАТИВНЫЙ СОВЕТ РОДИТЕЛЬСКОЙ ОБЩЕСТВЕННОСТИ

Устройство эскалатора

ступень с ограничительными линиями

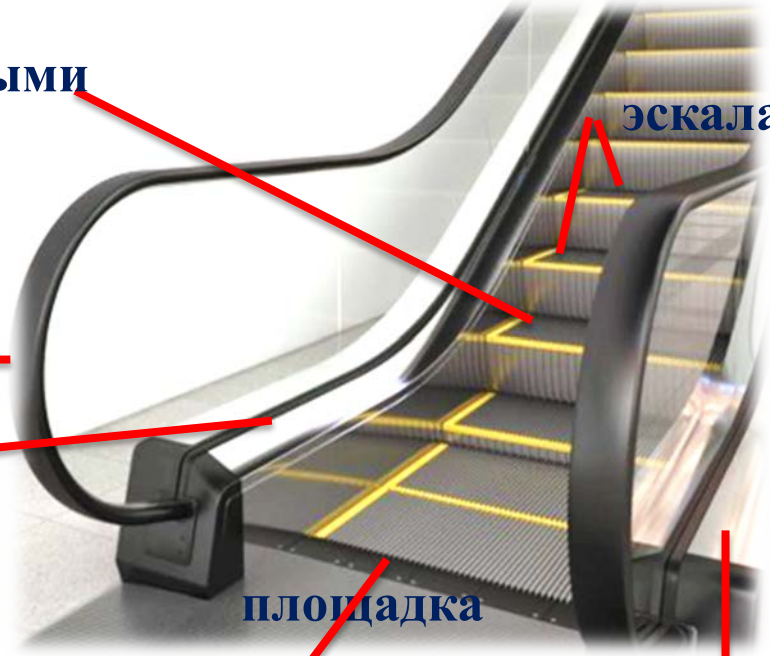

эскалаторная лента

лента поручня

кожух и щётки

площадка

балюстрада



гребёнка

ЭКСПЕРТНО-КОНСУЛЬТАТИВНЫЙ СОВЕТ РОДИТЕЛЬСКОЙ ОБЩЕСТВЕННОСТИ

Кнопка остановки эскалатора

Кнопка (выключатель) «СТОП» может находиться в разных местах в зависимости от модели эскалатора. Заранее выясните её расположение и укажите на выключатель ребёнку, объяснив, для чего эта кнопка нужна.

Помните! использовать без надобности выключатель «Стоп» запрещено!

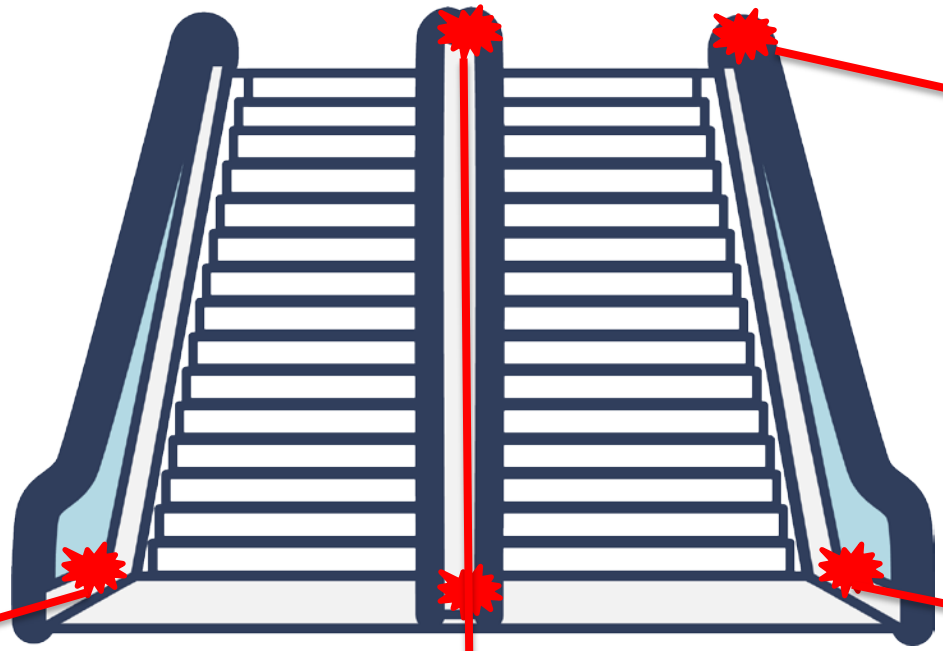

ЭКСПЕРТНО-КОНСУЛЬТАТИВНЫЙ СОВЕТ РОДИТЕЛЬСКОЙ ОБЩЕСТВЕННОСТИ

Правила безопасности на эскалаторе

Несоблюдение техники безопасности и установленных правил поведения на эскалаторе может привести не только к поломке эскалатора, но и к серьёзным травмам людей.

Запрещается

бежать по движущейся ленте

садиться или ставить вещи на поручни эскалатора

сидеть на ступеньках

двигаться против движения эскалатора

находиться на эскалаторе без обуви

А также:

- **перемещаться на эскалаторе в роликовых коньках**
- **использовать без надобности выключатель «Стоп»**
- **прислоняться к неподвижным частям конструкций и облокачиваться на поручень**
- **заступать за ограничительные линии, указанные на ступенях эскалатора**
- **входить на неработающий, ограждённый эскалатор**

ЭКСПЕРТНО-КОНСУЛЬТАТИВНЫЙ СОВЕТ РОДИТЕЛЬСКОЙ ОБЩЕСТВЕННОСТИ

Заход на эскалатор и сход с эскалатора

- Заходите на эскалатор с осторожностью, крепко держитесь за поручень и уверенно стойте на ступени.
- Помните, что стоять надо справа, освобождая левую сторону для прохода. В часы пик нужно занимать обе стороны эскалатора, это снижает очередь перед ними на 30%!
- Не задерживайтесь при заходе на эскалатор, проходите вперёд; то же самое актуально при сходе с эскалатора: готовьтесь к этому заранее, приподнимайте багаж, придерживайте полы длинной одежды.
- При сходе на неподвижную площадку сразу пройдите вперёд или отойдите в сторону. Промедление на площадке может создать травмоопасную ситуацию для пассажиров.
- Не задерживайтесь при заходе на эскалатор, проходите вперёд; то же самое актуально при сходе с эскалатора: готовьтесь к этому заранее, приподнимайте багаж, придерживайте полы длинной одежды.
- При сходе на неподвижную площадку сразу пройдите вперёд или отойдите в сторону. Промедление на площадке может создать травмоопасную ситуацию для пассажиров.

ЭКСПЕРТНО-КОНСУЛЬТАТИВНЫЙ СОВЕТ РОДИТЕЛЬСКОЙ ОБЩЕСТВЕННОСТИ

Правила безопасности на эскалаторе

- Даже если вы спешите, не бегите по эскалатору и всегда держитесь за поручень: при внезапной остановке эскалатора вы можете не удержаться на ногах и получить травму или травмировать других пассажиров.
- Вставайте через одну ступеньку друг от друга, чтобы не споткнуться и не наступить на впереди стоящего.
- Не заступайте за ограничительную линию на ступенях эскалатора.
- Правилами безопасности запрещено читать книги или газеты на эскалаторе, слушать музыку в наушниках: вы не должны отвлекаться, чтобы вовремя среагировать на любую ситуацию или сообщение дежурного.
- При падении пассажира на эскалаторе, используйте выключатель «Стоп», который находится в верхней и нижней частях эскалатора.
- Если вы не придерживаете багаж или поставили его на поручень, то он может сорваться с места и покатиться вниз, сбивая других пассажиров.

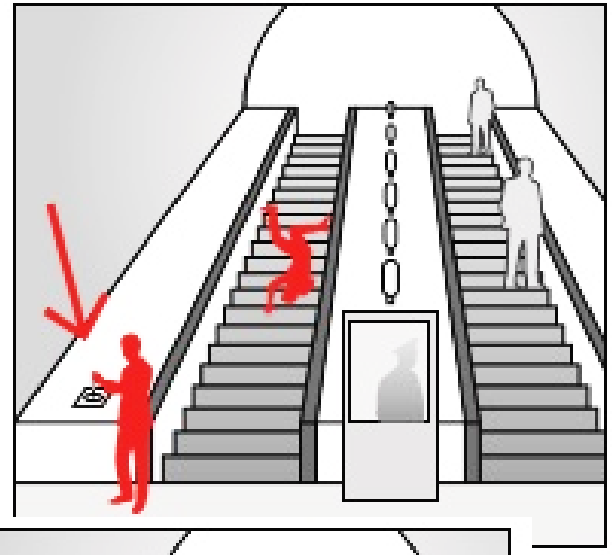

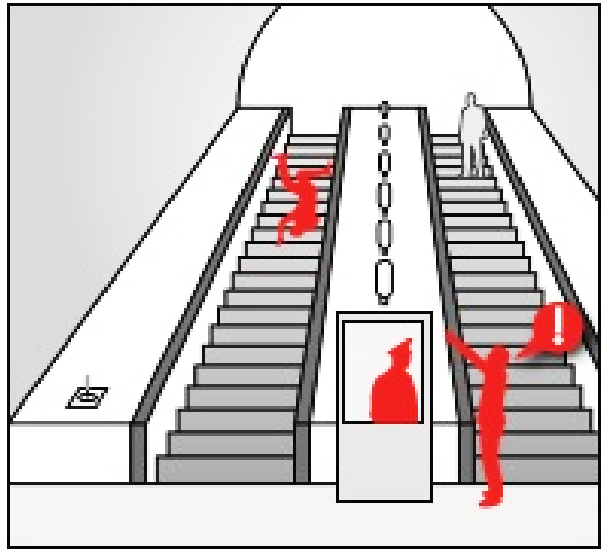

ЭКСПЕРТНО-
КОНСУЛЬТАТИВНЫЙ
СОВЕТ
РОДИТЕЛЬСКОЙ
ОБЩЕСТВЕННОСТИ

Правила безопасности на эскалаторе

Полы длинной одежды может затянуть под гребёнку эскалатора (то же самое может произойти, если вы сидите на ступенях эскалатора; будьте бдительны, если вы в резиновой обуви или обуви с открытым верхом)

Никогда не засовывайте ноги под щётки кожуха эскалатора, держите от них подальше одежду и багаж. Не пытайтесь чистить ими обувь!

Ступеньки сделаны из мелкой решётки: в ней могут застревать каблуки, шнурки, ремешки, зонтики. При попадании вещей в гребёнку эскалатора, остановите его выключателем «Стоп» и обратитесь к дежурному. Не пытайтесь достать вещи самостоятельно!

Провоз животных на эскалаторе осуществляется только в специальной сумке-перевозке и на руках. Особенно будьте внимательны при заходе и сходе с эскалатора с питомцем.

МОСКОВСКИЙ МЕТРОПОЛИТЕН

ЭКСПЕРТНО-КОНСУЛЬТАТИВНЫЙ СОВЕТ РОДИТЕЛЬСКОЙ ОБЩЕСТВЕННОСТИ

Правила безопасности на эскалаторе

Никогда не засовывайте руки или ноги под поручень эскалатора, в зазор между полотном эскалатора и балюстрадой или в гребёнку при сходе с эскалатора.
В лучшем случае, вы лишитесь имущества, в худшем – пальцев, руки, ноги или даже жизни.

Помните! Опасно для жизни!

ЭКСПЕРТНО-КОНСУЛЬТАТИВНЫЙ СОВЕТ РОДИТЕЛЬСКОЙ ОБЩЕСТВЕННОСТИ

Правила безопасности. Дети.

- Особое внимание на эскалаторе надо уделять детям. Никогда не оставляйте их без присмотра на или около эскалатора, всегда крепко держите за руку. Маленьких детей лучше взять на руки.
- Перед поездкой на эскалаторе проверьте: завязаны ли шнурки на обуви, не болтаются ли другие части одежды. Будьте внимательны, ребёнок может трогать поручень снизу и попасть под него пальцами, обувь, особенно резиновая или открытая, может затягиваться между ступенями и балюстрадой
- Категорически запрещается перевозить детей в колясках на эскалаторе. Спускаться нужно на лифте, если его нет, то допускается спуск на эскалаторе следующим образом: выньте малыша, возьмите его на руки, а помочь с транспортировкой коляски попросите находящихся рядом пассажиров, работника метрополитена или полиции

ЭКСПЕРТНО-КОНСУЛЬТАТИВНЫЙ СОВЕТ РОДИТЕЛЬСКОЙ ОБЩЕСТВЕННОСТИ

Правила этикета в Московском метрополитене

Центр профилактики детского травматизма ГУП «Московский метрополитен»

По вопросам проведения профилактических бесед и встреч с несовершеннолетними, их родителями и трудовыми коллективами обращайтесь в наш Центр профилактики детского травматизма:

Мусиенко Виталий Иванович
Начальник Центра профилактики детского травматизма
Службы профориентации, обучения и развития персонала
E-mail: musafsnp@mail.ru
musienko-vi@mosmetro.ru
Моб.: +7 (985) 183-6366

Наш адрес:
1 1 7556, г. Москва, Варшавское шоссе, д. 93

Наш сайт:
www.mosmetro.ru

ЭКСПЕРТНО-КОНСУЛЬТАТИВНЫЙ СОВЕТ РОДИТЕЛЬСКОЙ ОБЩЕСТВЕННОСТИ

Рекомендации

Если попал в беду и не знаешь куда обратиться,
Звони 102 или по единому номеру экстренных служб

112

ЭКСПЕРТНО-КОНСУЛЬТАТИВНЫЙ СОВЕТ РОДИТЕЛЬСКОЙ ОБЩЕСТВЕННОСТИ

ГОРОДСКОЙ ЭКСПЕРТНО-КОНСУЛЬТАТИВНЫЙ СОВЕТ РОДИТЕЛЬСКОЙ ОБЩЕСТВЕННОСТИ ПРИ ДЕПАРТАМЕНТЕ ОБРАЗОВАНИЯ И НАУКИ г. МОСКВЫ

www.roditel.educom.ru

Председатель: Мясникова Людмила Александровна

myasnikovala@mos.ru mjasnikowana@yandex.ru

Заместитель председателя: Галузина Ольга Алексеевна

+7 (926) 595-42-32 GaluzinaOA@mail.ru

Контакты для обращения:

+7 (963) 670 – 34 – 90 +7 (966) 198 – 95 – 56

nebudzavisim@mail.ru

ЭКСПЕРТНО-КОНСУЛЬТАТИВНЫЙ СОВЕТ РОДИТЕЛЬСКОЙ ОБЩЕСТВЕННОСТИ